



Secretaria de Estado de Fazenda

Nota Fiscal de Consumidor Eletrônica - Manual de Cadastro Emissor de NFC-e

MANUAL COM PASSO-A-PASSO

PARA CADASTRO DE EMISSOR DE NFC-e

Secretaria de Estado de Fazenda de Minas Gerais



NFCe

Nota Fiscal de Consumidor Eletrônica

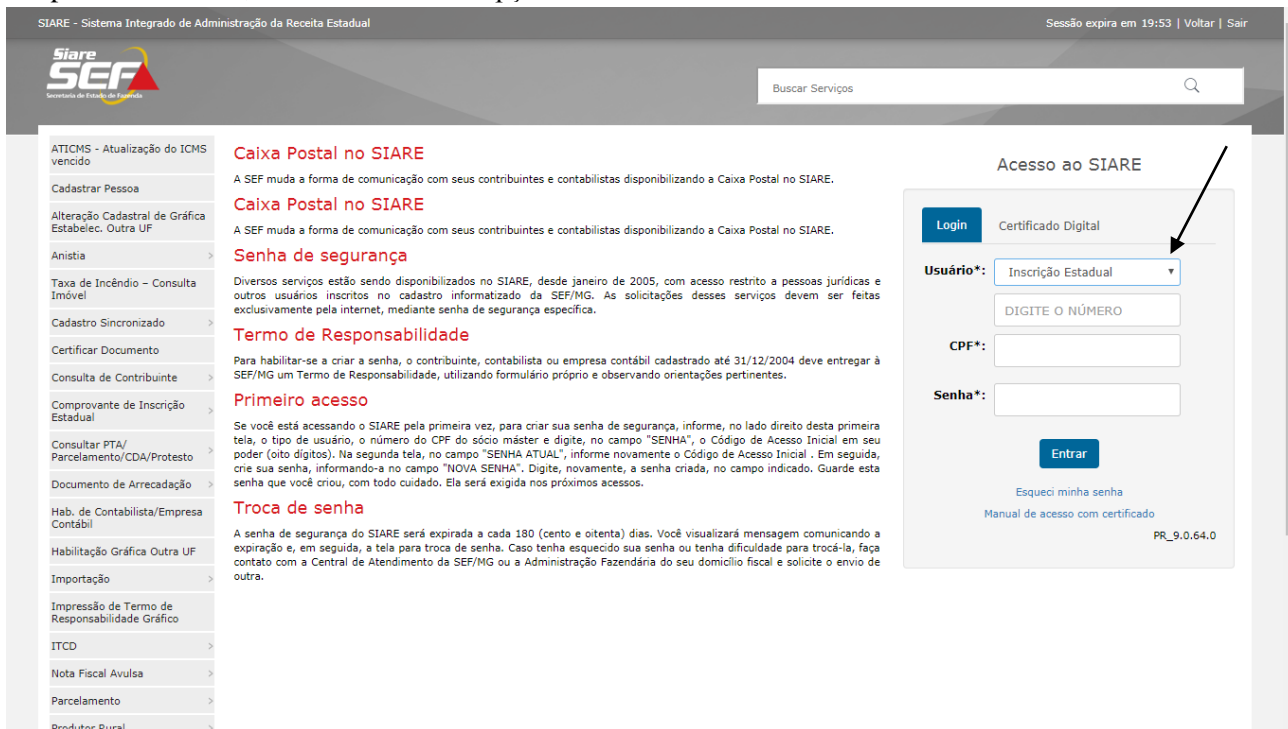
Conteúdo

CADASTRO EMISSOR	2
LIBERAÇÃO DO AMBIENTE DE PRODUÇÃO (ambiente com validade jurídica)	7
ATUALIZAÇÃO DE CADASTRO DE EMISSOR DE NFC-E	8
PORTAIS NFC-e:	9
SUPORTE:	9

CADASTRO EMISSOR

Para os contribuintes que desejarem se credenciar ou forem obrigadas à emissão de NFC-e o primeiro passo é o Credenciamento. **Para acessar esta funcionalidade é pré-requisito ser cadastrado no sistema “SIARE”.**

1. Selecionar a opção “Inscrição Estadual” para o campo “Usuário”. Informar a Inscrição Estadual, o CPF do Responsável Máster, a senha e clicar na opção “Entrar”.



SIARE - Sistema Integrado de Administração da Receita Estadual

Sessão expira em 19:53 | Voltar | Sair

Buscar Serviços

Acesso ao SIARE

Login Certificado Digital

Usuário*: Inscrição Estadual

DIGITE O NÚMERO

CPF*:

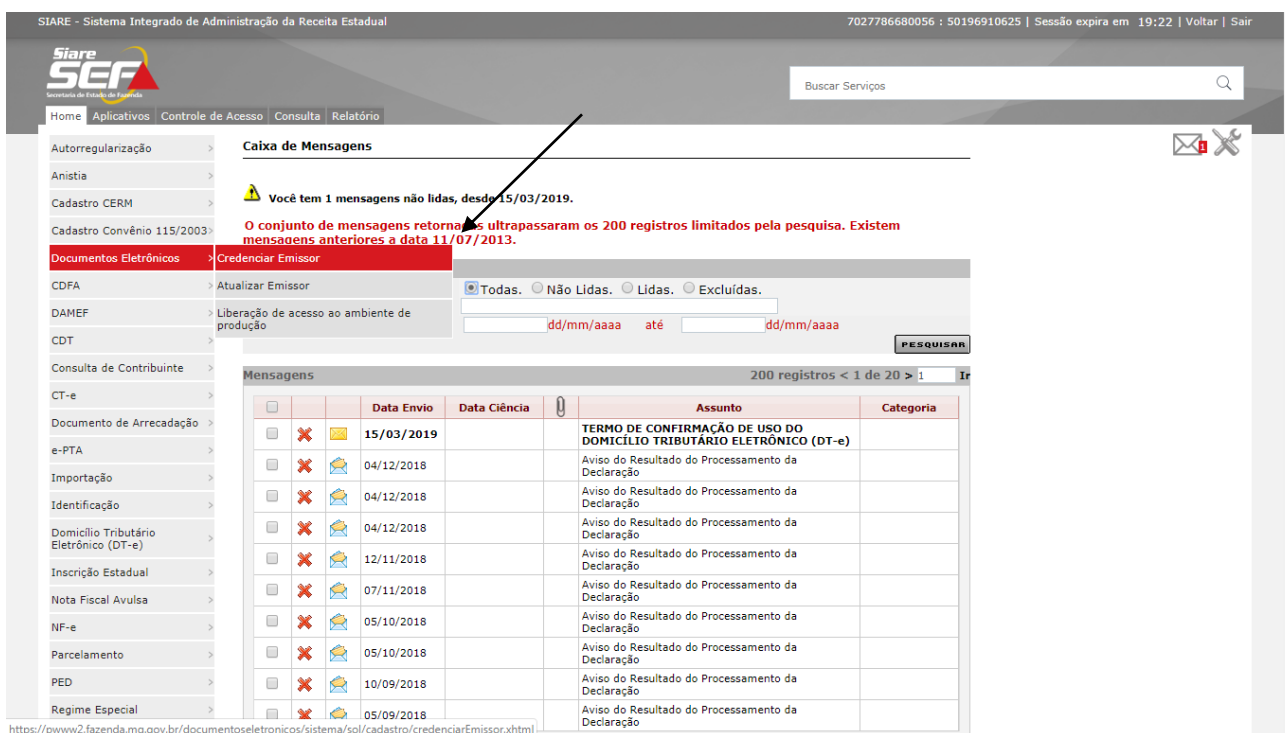
Senha*:

Entrar

Esqueci minha senha
Manual de acesso com certificado

PR_9.0.64.0

2. No menu na lateral esquerda da tela selecionar: “Documentos Eletrônicos” e “Credenciar Emissor”.



SIARE - Sistema Integrado de Administração da Receita Estadual

7027786680056 : 50196910625 | Sessão expira em 19:22 | Voltar | Sair

Buscar Serviços

Home Aplicativos Controle de Acesso Consulta Relatório

Caixa de Mensagens

⚠️ Você tem 1 mensagens não lidas, desde 15/03/2019.

O conjunto de mensagens retornadas ultrapassaram os 200 registros limitados pela pesquisa. Existem mensagens anteriores a data 11/07/2013.

Todas. Não Lidas. Lidas. Excluídas.

dd/mm/aaaa até dd/mm/aaaa

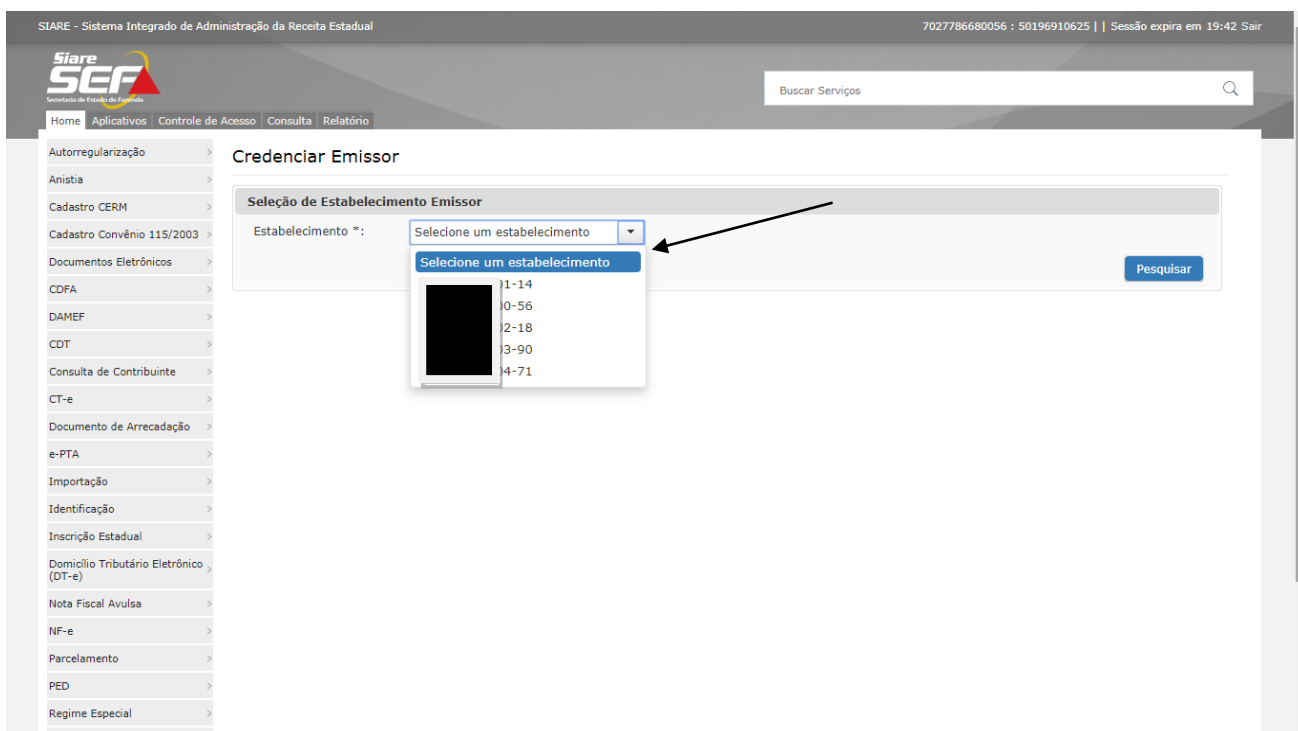
PEQUENAS

	Data Envio	Data Ciência	Assunto	Categoria
<input type="checkbox"/>	15/03/2019		TERMO DE CONFIRMAÇÃO DE USO DO DOMICÍLIO TRIBUTÁRIO ELETRÔNICO (DT-e)	
<input type="checkbox"/>	04/12/2018		Aviso do Resultado do Processamento da Declaração	
<input type="checkbox"/>	04/12/2018		Aviso do Resultado do Processamento da Declaração	
<input type="checkbox"/>	04/12/2018		Aviso do Resultado do Processamento da Declaração	
<input type="checkbox"/>	12/11/2018		Aviso do Resultado do Processamento da Declaração	
<input type="checkbox"/>	07/11/2018		Aviso do Resultado do Processamento da Declaração	
<input type="checkbox"/>	05/10/2018		Aviso do Resultado do Processamento da Declaração	
<input type="checkbox"/>	05/10/2018		Aviso do Resultado do Processamento da Declaração	
<input type="checkbox"/>	10/09/2018		Aviso do Resultado do Processamento da Declaração	
<input type="checkbox"/>	05/09/2018		Aviso do Resultado do Processamento da Declaração	

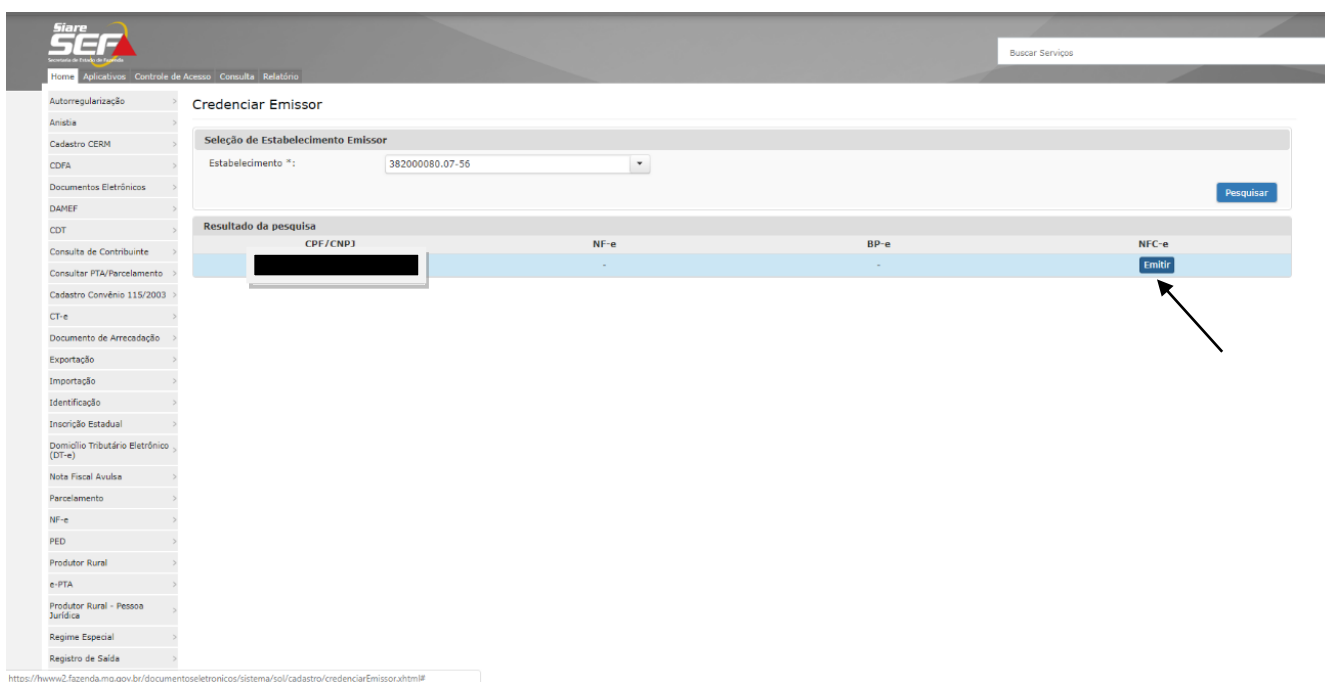
200 registros < 1 de 20 > Ir

https://pwww2.fazenda.mg.gov.br/documentoseletronicos/sistema/sol/cadastro/credenciarEmissor.xhtml

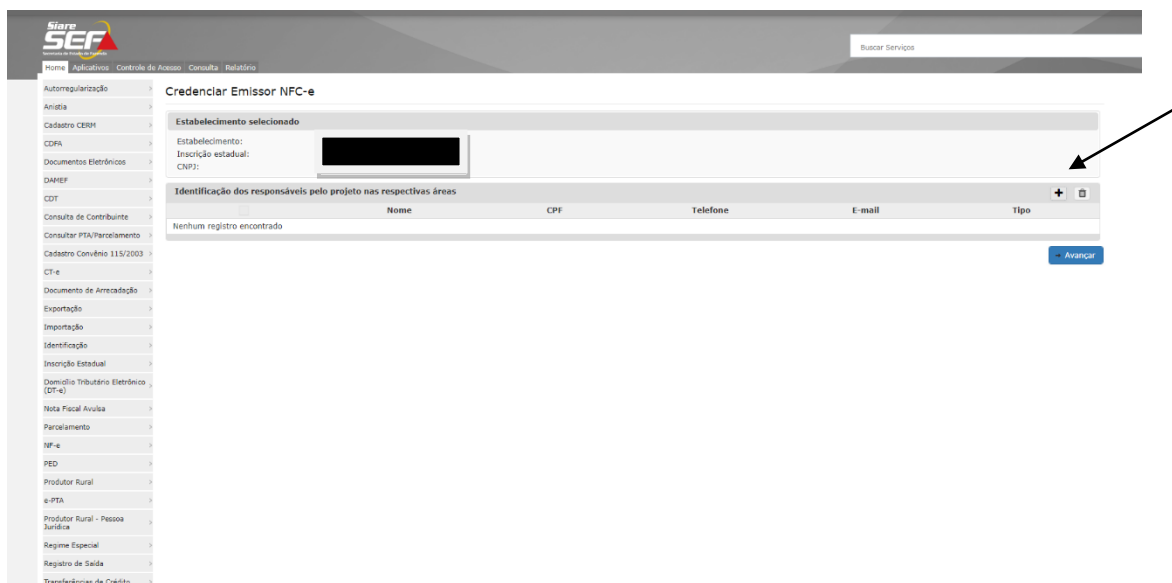
- Na tela apresentada deve ser selecionada a IE para a qual o contribuinte deseja efetuar o cadastro no ambiente de homologação e clique em “Pesquisar”.



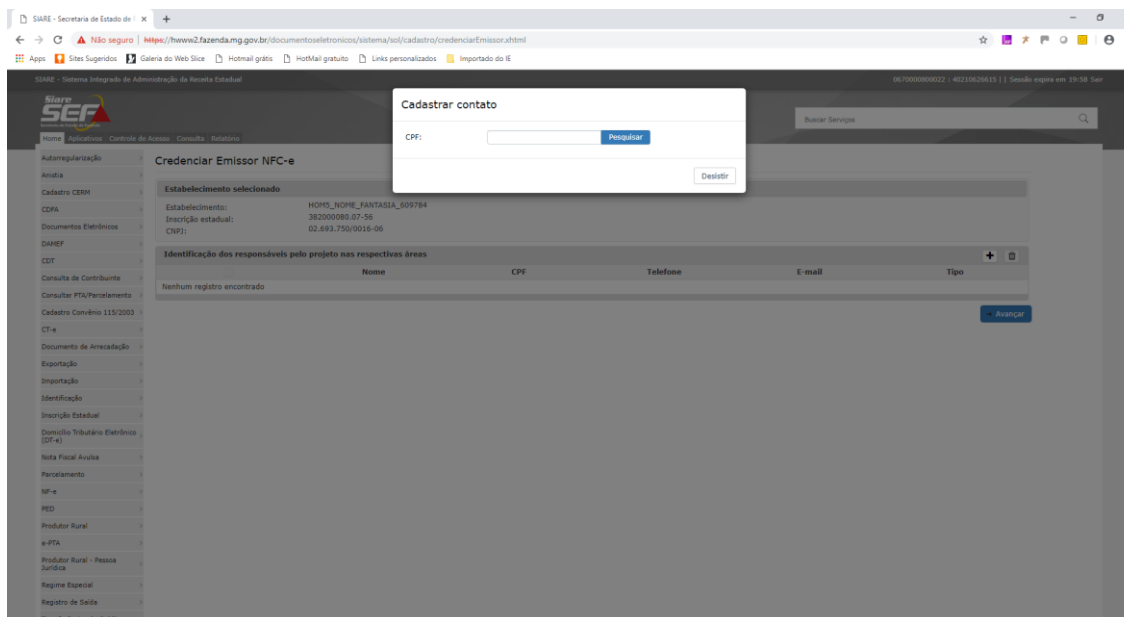
- Na tela apresentada clique no campo “Emitir” referente ao documento que deseja se cadastrar (NFC-e).



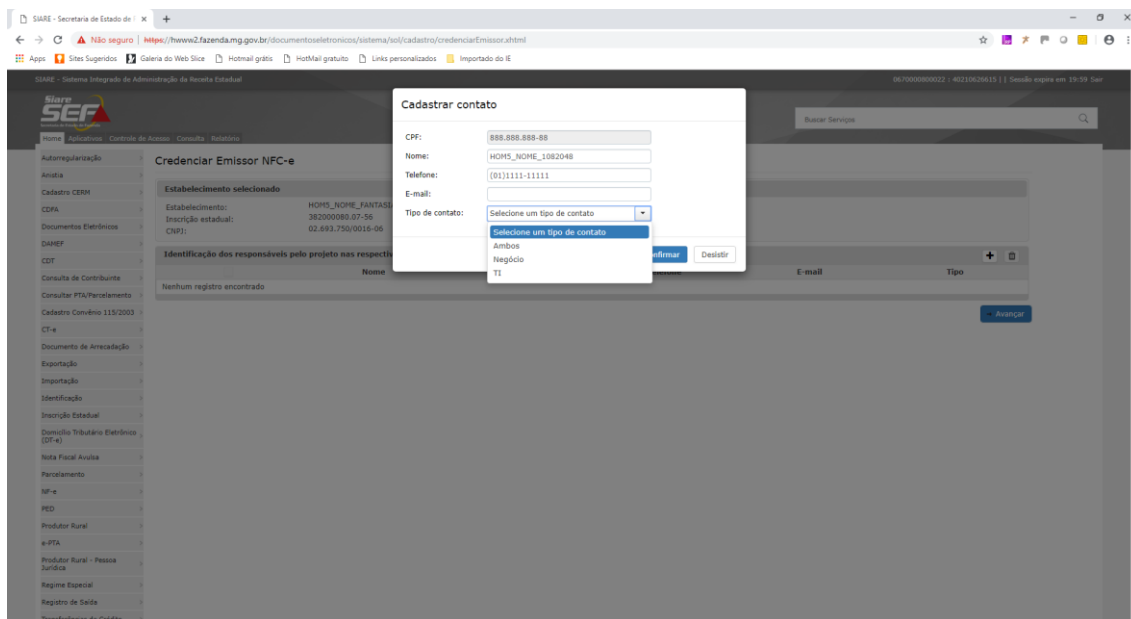
- Na próxima tela deve clicar no botão “+” para inserir os dados do responsável.



- Preenche o CPF e clica em “Pesquisar”.

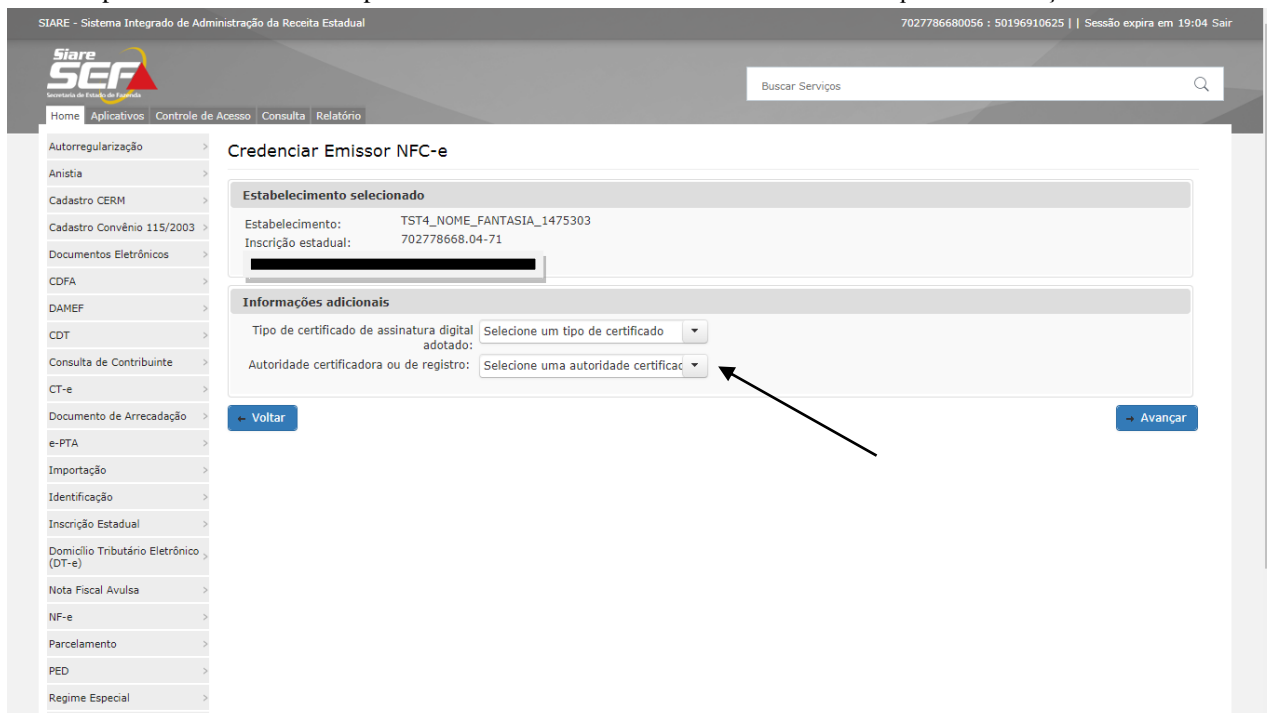


7. Selecciona se o contato é de negócio, técnico ou ambos. Clica em “Confirmar” e “Avançar”.



- ”IDENTIFICAÇÃO DOS RESPONSÁVEIS PELO PROJETO NFC-e NAS RESPECTIVAS ÁREAS”,
 - Responsáveis pela área de negócio – pessoas que deverão ser contatadas em caso de paradas no sistema da NF-e assim como para assuntos relativos às áreas tributárias, fiscais e contábeis pertinentes à NF-e;
 - Responsáveis pela área de T.I. – pessoas que deverão ser contatadas em caso de paradas no sistema da NF-e assim como para assuntos específicos de T.I., como por exemplo, alteração na versão de Schemas XML;

8. Na tela apresentada seleccione o tipo de certificado e a autoridade certificadora e clique em “Avançar” e “Confirmar”.



9. A próxima tela informará que o contribuinte foi credenciado em homologação e informa o CSC.

SIARE - Sistema Integrado de Administração da Receita Estadual 7027786680056 : 50196910625 | | Sessão expira em 19:48 Sair

Home Aplicativos Controle de Acesso Consulta Relatório

Credenciar Emissor

Informação Contribuinte credenciado em ambiente de HOMOLOGAÇÃO. Aguarde duas horas para solicitar sua liberação em ambiente de PRODUÇÃO
Informação Seu CSC: 082fdc5c84f417a81b45fcb01ec8a009
Informação Seu token: 000001

Seleção de Estabelecimento Emissor

Estabelecimento *:
Selecione um estabelecimento

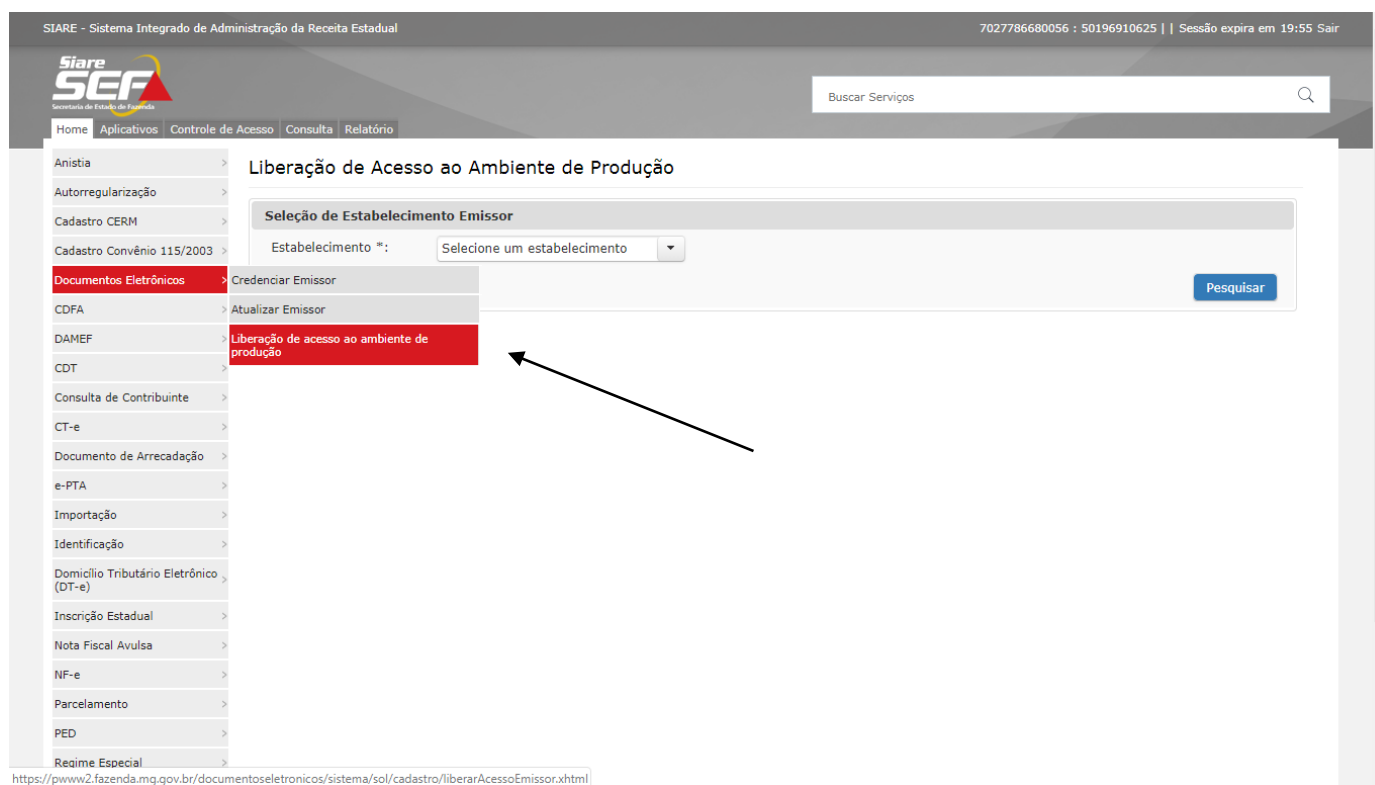
Pesquisar

LIBERAÇÃO DO AMBIENTE DE PRODUÇÃO (ambiente para emissão de NFC-e com validade jurídica)

A solicitação de liberação de acesso ao ambiente de produção só poderá ocorrer depois de decorridas, pelo menos 2 horas da conclusão do cadastro.

Após logar no SIARE, selecionar no menu apresentado na lateral esquerda a opção “Documentos Eletrônicos” e “Liberação de acesso ao ambiente de produção”.

Observação: A liberação do ambiente de produção não restringe o acesso ao de homologação, que sempre estará disponível para testes pelo contribuinte credenciado.

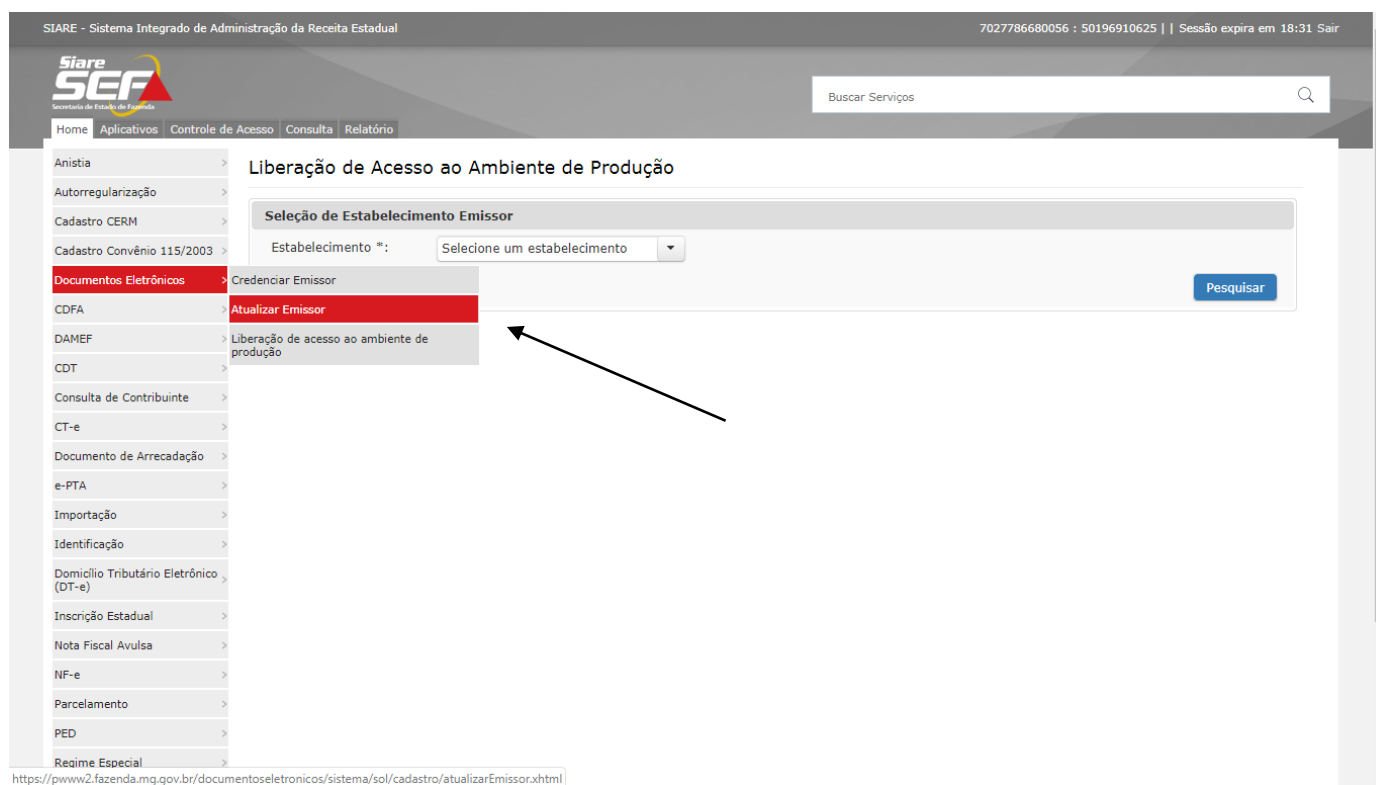


The screenshot displays the SIARE (Sistema Integrado de Administração da Receita Estadual) web interface. The top navigation bar includes the SIARE logo, a search bar labeled 'Buscar Serviços', and the user session information: '7027786680056 : 50196910625 | | Sessão expira em 19:55 Sair'. The main content area is titled 'Liberação de Acesso ao Ambiente de Produção' and features a 'Seleção de Estabelecimento Emissor' section with a dropdown menu and a 'Pesquisar' button. On the left, a vertical sidebar menu lists various system functions. The 'Documentos Eletrônicos' menu item is expanded, and the 'Liberação de acesso ao ambiente de produção' option is highlighted in red. A black arrow points to this highlighted option. The URL at the bottom of the page is 'https://pwww2.fazenda.mg.gov.br/documentoseletronicos/sistema/sol/cadastro/liberarAcessoEmissor.xhtml'.

ATUALIZAÇÃO DE CADASTRO DE EMISSOR DE NFC-E

Após logar no SIARE, selecionar no menu apresentado na lateral esquerda a opção “Documentos Eletrônicos” e “Atualizar Emissor”.

Para atualização desses dados o contribuinte deve selecionar o estabelecimento para o qual deseja atualizar os dados e proceder da mesma forma descrita para o cadastro inicial.



The screenshot displays the SIARE (Sistema Integrado de Administração da Receita Estadual) interface. At the top, the header includes the SIARE logo, the text 'SIARE - Sistema Integrado de Administração da Receita Estadual', and session information: '7027786680056 : 50196910625 | | Sessão expira em 18:31 Sair'. Below the header is a navigation bar with 'Home', 'Aplicativos', 'Controle de Acesso', 'Consulta', and 'Relatório'. A search bar labeled 'Buscar Serviços' is on the right. The main content area is titled 'Liberação de Acesso ao Ambiente de Produção' and contains a 'Seleção de Estabelecimento Emissor' section with a dropdown menu and a 'Pesquisar' button. On the left, a sidebar menu lists various services, with 'Documentos Eletrônicos' expanded to show 'Atualizar Emissor' highlighted in red. An arrow points to this highlighted option. The URL at the bottom is 'https://pwww2.fazenda.mg.gov.br/documentoseletronicos/sistema/sol/cadastro/atualizarEmissor.xhtml'.

Portais NFC-e:

SEF/MG: <http://www.sped.fazenda.mg.gov.br/spedmg/nfce/>

Nacional: <http://nfce.encat.org/>

SUPORTE:

O atendimento ao público externo está sendo realizado apenas pelas AF's e pela Central de Atendimento.

Telefones Central de Atendimento:

155 (LIG-Minas) para todo o estado de Minas Gerais;

(31) 3303.7995 para outros estados ou países e uso em celular.

* 08000 200 155 Para atendimento a deficientes auditivos e de fala.

Horário de atendimento: de 07h00 às 19h00, de segunda a sexta-feira (exceto feriados).

Fale conosco:

<http://formulario.faleconosco.fazenda.mg.gov.br/sefatendeweb/pages/faleconoscoFormulario.xhtml>